




# Розділ 2

## Артикль (Article)





## Артикль(Article)

- ✓ **Артикль в англійській мові** – службова частина мови, яка служить для визначення категорії невизначеності / визначеності.
- ✓ **Визначеність означає**, що предмет є індивідуальним, він виділений з усіх інших предметів цього виду. Невизначеність, навпаки, являє собою посилання на цей тип предмету в цілому.
- ✓ **Тому в англійській мові існує три види артиклів:**
  - Неозначений a, an** (the indefinite article)
  - Означений the** (the definite article)
  - Нульовий артикль** (the zero article)Також дивіться місце **артикля** в реченні в кінці статті та виключення з правил його розміщення.

- ✓ **Неозначений артикль a (an)**  
**Неозначений артикль a (an) походить від числівника one** і використовується, як правило, з іменником в однині, що позначає обчислювані предмети.
- ✓ **Неозначений артикль у формі літери a** використовується з іменниками, що розпочинаються на приголосну, у формі an– лише з іменниками, що розпочинаються на голосну.

## ✓ Неозначений артикль використовується

в наступних випадках:

**1.** Коли артикль використовується у класифікованому значенні і відносить предмет до певного класу або групи предметів:

*There is a ball on **the** grass.* – На траві лежить м'яч (а не людина, собака чи щось інше).

*It is **a** golf ball.* – Це м'яч для гольфу (а не чого-небудь іншого).

✓ До такого значення артикля також відносяться окличні речення з використанням слова **what**:

*What **a** tall boy!* – Який високий хлопець!

*What **an** awful film!* – Який поганий фільм!

Та артиклі перед обчислюваними іменниками зі словами **rather, quite, such і most**:

*It's quite **a** difficult question.* – Це досить важке питання.

**2.** Коли артикль використовується в узагальнюючому значенні. В такому випадку артикль позначає, що іменник є представником деякого класу і все, що про нього сказано в реченні, можна віднести до інших предметів цього ж класу:

*A limerick is **a** short comic verse consisting of five lines.* – Лімерік (будь-який) – це короткий гумористичний вірш з п'яти рядків.

*A kitten is **a** young cat.* – Кошеня (будь-яке) – це молода кішка.

*A cow gives milk.* – Корова (будь-яка) дає молоко.

✓ **Узагальнюючі артиклі**, на відміну від класифікованих лише відкривають висловлювання, а не вводять нову інформацію.

**3. Коли артикль використовується у числовому значенні, виражаючи число «ОДИН»:**

*I will come in **an** hour.* – Я приїду через (одну) годину.

*We could stay in London for only **a** day.* – Ми могли залишитися в Лондоні лише на один день.

✓ Також артиклі в числовому значенні можуть набувати значення «чарка»(одна), «порція», «різновид» та ін.:

*I'd like **a** whiskey.* – Я би хотів віскі (одну чарку).

*Let's drink **a** coffee or two?* – Давай по одній-дві чашці кави?

**4. Англійські іменники, що в множині використовуються без артикля, в однині вимагають використання неозначеного артикля:**

*This is **a** Chinese character.* – Це китайський ієрогліф.

*Those are Chinese characters.* – Це китайські ієрогліфи.

**5. Коли предмет, особа чи поняття** вперше згадані в контексті. Вони ще не відомі співрозмовникові або читачеві:  
*Suddenly I heard **a** loud cry.* -  
Несподівано я почув гучний крик (чийсь).

*In the distance they saw **a** lake.* –  
Вдалині вони побачили озеро (поки що невідомо яке).

✓ Також на кількість предметів можуть вказувати слова **many (багато), few (мало), a few (трошки, декілька)** замість артикля:

*She's broken **a** few vases yesterday.* –  
Вчора вона розбила декілька ваз.



**6. Неозначений артикль** ТАКОЖ ВЖИВАЄТЬСЯ З НАСТУПНИМИ ВЛАСНИМИ НАЗВАМИ:

**Окремі члени сім'ї:**

*He is a Jones, and this means a lot.* – Він – Джонс (один з сім'ї Джонс), а це значить багато.

**Невідомі люди:**

*There is a Mrs. MacArthur waiting for you.* - Вас чекає місіс Макартур.

**З власними назвами, що використовуються як загальні:**

*I'm not a Rambo, am I?* – Я не Рембо, чи не так?

**7. Та у стійких словосполученнях:**

**a few** – трошки, декілька

**a little** – трошки, небагато

**a lot of** – багато

**a number of** - деяка кількість

**as a result** – у результаті

**at a distance of** - на відстані

**at a loss** - у розгубленості

**at a speed of** - зі швидкістю, на швидкості

**at a time** - за один раз

**for a long / short time** – протягом тривалого / короткого часу


**in a hurry** – квалливо

**in a whisper** – пошепки

**on a large / small scale** - у великому / малому масштабі

**to go for a walk** – піти на прогулянку

**to have a good / bad time** – добре / погано проводити час



## ✓ Означений артикль the

**Означений артикль the** походить від вказівного займенника *that*, звідси і його значення. Він використовується в однині та множині з обчислюваними та необчислюваними іменниками.

## ✓ Означений артикль використовується в наступних випадках:

**1. Коли предмет або особа** вже згадувалися або він є відомим з контексту:

*This is a map. The map is large.* – Це карта. Карта є великою.

*My children are in the village.* – Мої діти у селищі (співрозмовникам відомо, що це за селище).

**2. Якщо іменник** є єдиним у своєму роді або в даній ситуації:

*«The Red Book of the USSR» was published in 1978.* – «Червона книга» СРСР була опублікована у 1978.

*The Bengal tiger is on the brink of extinction.* – Бенгальський тигр (як вид) знаходиться на межі вимирання.

**3. Якщо перед іменником** використовується порядковий числівник або прикметник у найвищому ступені:

*He is the third guy in this room.* – Він третій хлопець у цій кімнаті.

*The highest mountain is Everest.* – Еверест – найвища гора.

**4. Перед іменником**, що позначає речовину, якщо мова йде про деяку кількість цієї речовини, яка знаходиться в пакеті, банці та ін. ємкості:

*Pass the milk, please.* – Передайте молоко, будь ласка.

*The water in the glass is very cold.* – Вода у стакані дуже холодна.



**5. Перед іменниками**, що позначають частини доби (ранок, вечір та ін.):

*I get up at seven in the morning. – Я встаю о сьомій годині ранку.*

**6. Слова next, following, last, very і only**

**ВИМАГАЮТЬ** вживання означеного артикля:

*The **only** question I have is how much I will be paid. –*

*Мене хвилює лише одне питання: скільки мені заплатять.*

*In the following month we are going to London. – В наступному місяці ми їдемо до Лондона.*

**7. З іменниками в множині**, якщо ті в однині мали означений артикль та в у випадках, коли на увазі маються всі члени однієї групи:

*He liked **the** presents I bought. – Йому сподобалися подарунки, що я їх купила.*

*The city-dwellers often suffer air pollution. – Жителі міст часто страждають від забруднення повітря.*





**8. Коли необхідно провести порівняння** або ж додатково уточнити яку-небудь деталь:

*You are not **the** light-minded John I knew.* – Ти вже не той легковажний Джон, котрого я колись знав.

*She married George Brown, but it is not **the** George Brown who owns the local oil company.* – Вона вийшла заміж за Джорджа Брауна але це не той Джордж Браун, що володіє місцевою нафтовою компанією.

**9. Перед прізвишками:**

*John the Tall is a famous robber in this town.* – Високий Джон – відомий у цьому місті грабіжник.

✓ **Крім вищезазначених ситуацій**, означений артикль *the* використовується з наступними власними іменами:

**з астрономічними назвами:** *the Sun, the North Star*

**з географічними назвами:** *the South Pole, the Hague, the Crimea*

**з назвами гір:** *the Crimean Mountains, the Carpathian Mountains*

**з ріками:** *the Thames, the Dnipro*

**з морями та океанами:** *the Black Sea, the Atlantic Ocean*

**з частинами світу:** *in the North, to the West*





**з назвами деяких країн:** *the USA, the Netherlands, the United Kingdom*

**з національностями:** *the Ukrainians, the Americans*

**з назвами пустель:** *the Sahara, the Gobi*

**з районами міст:** *the Bronx, the City*

**з назвами судів:** *the Queen Elizabeth*

**з назвами газет:** *the Times, the Guardian*

**з назвами граматичних категорій:** *the Noun, the Passive Voice*

**з назвами сімей:** *the Forsytes, the Simpsons*



✓ **Також він** використовується у **стійких словосполученнях:**

***all the same*** – байдуже

***by the way*** – до речі

***on the one hand / on the other hand*** – з однієї / з іншої сторони

***on the right / on the left*** – праворуч / ліворуч

***on the whole*** – в цілому

***the day after tomorrow*** – післязавтра

***the day before yesterday*** – позавчора

***the other*** – інший

***to play the piano / violin*** – грати на піаніно / скрипці

***to tell the truth*** – розказувати правду та з іншими.

## ✓ Нульовим артиклем в англійській мові

позначаються випадки, коли не використовується жоден з артиклів: ні неозначений **a (an)**, ні означений **the**. Артикль не потрібно використовувати в наступних випадках:

**1. Якщо мав знаходитися неозначений артикль, але його немає, оскільки іменник вживається у множині:**

*I see people having fun.* – Я бачу, як люди розважаються.

**2. З іменами людей, кличками тварин:**

*I hear Lucky scratching the door.* – Я чую як Лакі шкрябає двері.

**3. З необчислюваними абстрактними іменниками:**

*They left the room with dignity.* – Вони з гідністю покинули кімнату.

*She is an expert in modern art.* – Вона експерт у сучасному мистецтві.

**4. Якщо з іменником** використовуються присвійні, вказівні, питальні і невизначені займенники або ж іменники у присвійному відмінку:

*I love her stories.* – Мені подобаються її історії.

**5. З необчислюваними іменниками, що позначають речовину:**

*Stone was the main material used in fortifications.* – Камень був основним матеріалом, за допомогою якого будувалися фортифікації.

*Water is a vital substance for our life.* – Вода є життєво необхідною речовиною для нашого життя.

**6. Коли мова йде про двох тісно пов'язаних між собою людей або предмета:**


*They look like mother and son.* – Вони виглядають як мати та син.

*They always quarrel like cat and dog.* – Вони постійно сперечаються, як кіт з собакою.



**7. З титулами, якщо після титулу йде прізвище:**  
*Mister Jefferson, you are welcome.* – Містер Джеферсон, ласкаво просимо.

**8. При вказівці на єдину посаду окремого виду:**  
*Abraham Lincoln was elected President in 1861.* – Авраам Лінкольн був обраний президентом в 1861 році.  
*You deserve to be chairman of the meeting.* - Ви заслуговуєте головувати на цих зборах.



**9. Якщо значення іменника виражає не предмет чи особу, а якість:**  
*Idiot I was to invite him to the party.* – Я був дурнем, що запросив його на вечірку.  
*You are not even man enough to admit your fault.* – У тебе навіть не вистачає смілості визнати свою помилку.

- ✓ Також артикль не використовується з деякими географічними назвами:

з затоками: *Cardiff Bay*

з півостровами: *Crimea*

з назвами водопадів: *Niagara Falls*

з островами: *Malta*

з назвами гір: *Everest*

з континентами: *Europe, Asia*

з назвами країн: *Croatia*

за назвами міст: *London*

- ✓ Відсутній артикль і у деяких стійких словосполученнях:

*at breakfast / dinner / lunch* - за сніданком / вечерею / обідом

*at home* – вдома

*at night* – вночі


*at sunset / sunrise* - на заході сонця / світанку

*at war/peace* – у війні / мирі

*by accident* - випадково

*by air/water/sea/land* – літаком / водним шляхом / морем / по суші

*by chance* – за збігом обставин



**by heart** – напам'ять

**by mistake** – помилково

**by train / ship / bus** – поїздом / кораблем / автобусом

**from time to time** – час від часу

**in case of** – у випадку

**in fact** – насправді


**in secret** – по тай

**in sight** – на виду, в полі зору

**in time** – вчасно

**on demand** – на вимогу

та в інших.



✓ Крім того, **артиклъ в англійській мові** може опускатися, хоча за правилом він має бути розміщеним у реченні. Найчастіше це трапляється у:

**В газетних заголовках:**

*Old lady detains a robber.* – Стара леді затримує грабіжника.

**В телеграмах:**

*Monthly report needed send first opportunity.* – Необхідний щомісячний звіт, відправте за першої можливості.

**У сценаріях:**

*Actors stand near cinema, then move across street.* – Актори стоять біля кінотеатру, потім переходять вулицю.