

Тема 3: Визначення небезпеки: методика

План теми:

- 1. Вступ до оцінки ризику небезпеки**
- 2. Розуміння різних типів небезпек**
- 3. Важливість визначення небезпек на робочому місці**
- 4. Проведення процесу ідентифікації небезпеки**
- 5. Оцінка та аналіз ризиків**

Вступ до оцінки ризику небезпеки

Оцінка ризику небезпеки є важливим процесом, який допомагає ідентифікувати потенційні небезпеки та оцінити відповідні ризики. Це систематичний підхід, який включає виявлення, аналіз та оцінку потенційних небезпек для здоров'я людини, власності та навколишнього середовища. Оцінка допомагає визначити ймовірність виникнення небезпеки та потенційні наслідки цієї небезпеки. Потім ця інформація використовується для розробки стратегій мінімізації ризиків, пов'язаних із небезпекою.

1. Що таке оцінка ризику небезпеки?

Оцінка ризику небезпеки – це процес виявлення потенційних небезпек і оцінки відповідних ризиків. Він передбачає визначення потенційних джерел шкоди, аналіз ймовірності виникнення небезпеки та оцінку потенційних наслідків небезпеки. Оцінка також враховує вразливість населення або навколишнього середовища до небезпеки. Мета полягає в тому, щоб визначити небезпеки, які найімовірніше виникнуть і мають найбільший потенційний вплив.

2. Чому оцінка ризику є важливою?

Оцінка ризику небезпеки є важливою для управління ризиками та запобігання нещасним випадкам. Це допомагає визначити потенційні небезпеки та оцінити пов'язані ризики, що дозволяє нам розробляти стратегії мінімізації ризиків, пов'язаних із небезпекою. Виявляючи потенційні небезпеки та оцінюючи ризики, ми можемо вживати профілактичних заходів, щоб запобігти нещасним випадкам і мінімізувати вплив будь-яких нещасних випадків, які стаються.

3. Як проводиться оцінка ризику небезпеки?

Процес оцінки ризику небезпеки зазвичай включає такі кроки:

А. Визначте небезпеки. Першим кроком є визначення всіх потенційних небезпек, які можуть вплинути на здоров'я людини, майно чи навколишнє середовище. Це включає фізичні, хімічні, біологічні та природні небезпеки.

В. Аналіз небезпек. Наступним кроком є аналіз небезпек, щоб визначити ймовірність виникнення небезпеки та потенційні наслідки небезпеки. Це передбачає оцінку ймовірності виникнення небезпеки та тяжкості наслідків.

С. Оцініть ризики. Наступним кроком є оцінка ризиків, пов'язаних з кожною небезпекою. Це передбачає оцінку ймовірності виникнення небезпеки та потенційних наслідків небезпеки. Потім ризики встановлюються за пріоритетом на основі їх потенційного впливу.

Д. Розробка стратегій для мінімізації ризиків: Останнім кроком є розробка стратегій для мінімізації ризиків, пов'язаних із небезпеками. Це може включати впровадження інженерного контролю, адміністративного контролю або засобів індивідуального захисту.

4. Які переваги оцінки ризику небезпеки?

Оцінка ризику надає кілька переваг, зокрема:

А. Запобігання нещасним випадкам: визначивши потенційні небезпеки та оцінивши відповідні ризики, ми можемо вжити профілактичних заходів для запобігання нещасним випадкам і мінімізації впливу будь-яких нещасних випадків, які стаються.

В. Підвищення безпеки: Оцінка ризику небезпеки допомагає визначити потенційні небезпеки та оцінити відповідні ризики, що дає нам змогу розробляти стратегії для мінімізації ризиків, пов'язаних із небезпекою. Це підвищує безпеку для всіх учасників.

С. Відповідність нормативним вимогам: Оцінка ризику небезпеки часто вимагається регуляторними органами для забезпечення дотримання правил безпеки.

5. Які проблеми пов'язані з оцінкою ризику небезпеки?

Деякі з проблем оцінки ризику небезпеки включають:

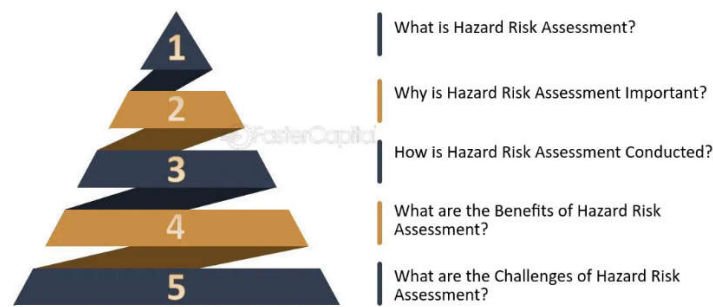
А. Обмежені дані: Оцінка ризику вимагає багато даних, які не завжди можуть бути доступними. Це може ускладнити точну оцінку ризиків.

В. Суб'єктивність: Оцінка ризику небезпеки передбачає певний ступінь суб'єктивності, оскільки різні люди можуть мати різні думки щодо ймовірності виникнення небезпеки та потенційних наслідків небезпеки.

С. Складність: Оцінка ризику небезпеки може бути складним процесом, який вимагає спеціальних знань і досвіду.

Оцінка ризику небезпеки є важливим процесом, який допомагає ідентифікувати потенційні небезпеки та оцінити відповідні ризики. Це систематичний підхід, який включає виявлення, аналіз та оцінку потенційних небезпек для здоров'я людини, власності та навколишнього середовища. Оцінка допомагає визначити ймовірність виникнення небезпеки та потенційні наслідки цієї небезпеки. Потім ця інформація використовується для розробки стратегій мінімізації ризиків, пов'язаних із небезпекою.

Introduction to Hazard Risk Assessment



Розуміння різних видів небезпек

Небезпеки можна визначити як потенційні джерела шкоди або небезпеки, які можуть спричинити травми, пошкодження майна або навіть смерть. Щоб ефективно керувати ризиками та мінімізувати їх, важливо розуміти різні типи небезпек, які існують. Небезпеки можна класифікувати за кількома категоріями, включаючи фізичні, хімічні, біологічні, ергономічні та психосоціальні небезпеки. Кожна з цих категорій представляє унікальні виклики та вимагає різного підходу до управління безпекою.

1. Фізичні небезпеки: Фізичні небезпеки є найпоширенішим типом небезпек на робочому місці та можуть включати все, що може завдати шкоди організму. Приклади фізичних небезпек включають посковзнення, спотикання та падіння, шум, вібрацію, радіацію, екстремальні температури та небезпеку ураження електричним струмом. Ці небезпеки можуть спричинити такі травми, як порізи, синці, переломи та опіки. Щоб мінімізувати ризик фізичної небезпеки, важливо вживати заходів безпеки, таких як забезпечення захисним спорядженням, забезпечення належного навчання та обслуговування обладнання.

2. Хімічна небезпека. Хімічна небезпека – це речовини, які можуть завдати шкоди організму при контакті зі шкірою, вдиханні чи ковтанні. Приклади хімічної небезпеки включають токсичні гази, хімічні речовини та пари. Вплив цих речовин може спричинити проблеми з диханням, подразнення шкіри, а у важких випадках – рак. Щоб звести до мінімуму ризик хімічної небезпеки, важливо використовувати належне захисне обладнання, забезпечити належну вентиляцію та провести навчання щодо поводження з небезпечними хімічними речовинами.

3. Біологічні небезпеки: Біологічні небезпеки – це небезпеки, спричинені живими організмами, такими як бактерії, віруси та гриби. Приклади біологічної небезпеки включають інфекційні захворювання, цвіль і укуси тварин. Вплив цих небезпек може спричинити такі захворювання, як грип, гепатит і туберкульоз.

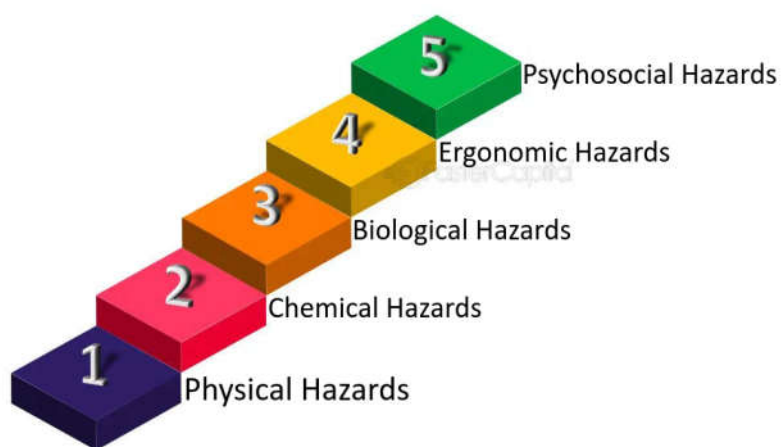
Щоб мінімізувати ризик біологічної небезпеки, важливо дотримуватися правил гігієни, робити щеплення та належну утилізацію відходів.

4. Ергономічні небезпеки: Ергономічні небезпеки – це небезпеки, спричинені поганим дизайном робочого місця, наприклад, погано сконструйовані робочі місця, неправильні методи підйому та повторювані рухи. Ці небезпеки можуть спричинити такі захворювання опорно-рухового апарату, як біль у спині, синдром зап'ястного каналу та тендиніт. Щоб мінімізувати ризик ергономічних небезпек, важливо розробити робочі місця, які є зручними та сприятимуть гарній поставі, забезпечать навчання належним технікам підйому та заохочуватимуть регулярні перерви.

5. Психосоціальні небезпеки: Психосоціальні небезпеки – це небезпеки, спричинені соціальним та психологічним середовищем на робочому місці. Приклади психосоціальних небезпек включають знуцання на робочому місці, переслідування та насильство. Вплив цих небезпек може спричинити стрес, тривогу та депресію. Щоб мінімізувати ризик психосоціальних небезпек, важливо створити позитивне робоче середовище, яке сприяє повазі, спілкуванню та командній роботі.

Розуміння різних типів небезпек має вирішальне значення для визначення потенційних ризиків і розробки ефективних стратегій управління небезпеками. Впроваджуючи відповідні заходи безпеки та забезпечуючи належне навчання, роботодавці можуть мінімізувати ризики травм і захворювань на виробництві. Важливо пам'ятати, що управління небезпекою – це безперервний процес, який слід регулярно переглядати та оновлювати для забезпечення постійної безпеки на робочому місці.

Understanding Different Types of Hazards



Важливість визначення небезпек на робочому місці

Виявлення небезпек на робочому місці має важливе значення для захисту працівників від шкоди та запобігання нещасним випадкам. Крім того,

законодавство вимагає від роботодавців забезпечити безпечне робоче середовище для свого персоналу. Небезпеки можуть виникати з різних джерел, таких як машини, хімікати, електрика та навіть поведінка людини. Тому вкрай важливо провести ретельний процес ідентифікації небезпек, щоб зменшити ризики та мінімізувати загрози. У цьому розділі ми обговоримо важливість визначення небезпек на робочому місці та надамо розуміння з різних точок зору.

1. Юридичні зобов'язання: роботодавці мають юридичний обов'язок виявляти та контролювати небезпеки на робочому місці відповідно до Закону про охорону праці (OHSA). Недотримання правил може призвести до штрафів, судових позовів і шкоди репутації. Таким чином, роботодавці повинні проводити регулярні оцінки небезпек, щоб визначити потенційні небезпеки та запровадити відповідний контроль для усунення або зменшення ризиків.

2. Захист працівників: Виявлення небезпеки є першим кроком у захисті працівників від шкоди. Небезпека може спричинити травми, захворювання та смертельні випадки, що призведе до фізичних, емоційних і фінансових збитків для постраждалих осіб та їхніх родин. Виявляючи небезпеки, роботодавці можуть вживати профілактичних заходів, щоб запобігти нещасним випадкам і забезпечити безпеку та благополуччя свого персоналу.

3. Підвищення продуктивності. Небезпеки на робочому місці також можуть вплинути на продуктивність і ефективність, спричиняючи збої, затримки та простої. Наприклад, несправна машина або обладнання може призвести до затримок у виробництві, пропуску термінів і збільшення витрат. Виявляючи та усуваючи небезпеки, роботодавці можуть мінімізувати збої та підтримувати безперебійний робочий процес, що призведе до підвищення продуктивності та прибутковості.

4. Зміцнення репутації: безпечне робоче місце корисне не лише для працівників, але й для репутації організації. Клієнти, зацікавлені сторони та інвестори цінують компанії, які надають пріоритет безпеці та вживають заходів для захисту своїх працівників. З іншого боку, організації, які нехтують безпекою, можуть зіткнутися з негативним розголосом і завдати шкоди іміджу свого бренду.

5. Заохочення участі працівників: виявлення небезпек не є виключною відповідальністю роботодавця; працівники також повинні бути залучені до процесу. Заохочуючи працівників до участі, роботодавці можуть отримати цінну інформацію та точки зору від тих, хто безпосередньо задіяний на робочому місці та краще розуміє небезпеки. Це може призвести до більш ефективного визначення небезпеки та заходів контролю та сприяти розвитку культури безпеки на робочому місці.

Виявлення небезпек на робочому місці має вирішальне значення для захисту працівників, дотримання юридичних зобов'язань, підвищення продуктивності, зміцнення репутації та заохочення участі працівників.

Роботодавці повинні проводити регулярні оцінки небезпеки, впроваджувати відповідні засоби контролю та залучати працівників до процесу, щоб забезпечити безпечне та здорове робоче місце.

Importance of Identifying Hazards in the Workplace



Проведення процесу ідентифікації небезпеки

Ідентифікація небезпеки є першим кроком у процесі оцінки ризику. Це передбачає визначення потенційних небезпек, які можуть завдати шкоди людям, майну чи навколишньому середовищу. Проведення процесу визначення небезпеки має вирішальне значення для запобігання нещасним випадкам і травмам на робочому місці. Процес передбачає ідентифікацію та оцінку небезпек, які можуть виникнути внаслідок робочої діяльності, обладнання та робочого середовища. Цей розділ блогу надасть інформацію про те, як проводити процес ідентифікації небезпеки.

1. Проведіть покрокову перевірку

Одним із найефективніших методів виявлення небезпеки є проведення огляду. Це передбачає проходження робочого місця та визначення потенційних небезпек. Важливо взяти до відома всі небезпеки, виявлені під час перевірки. Перевірку має проводити група експертів, які знайомі з робочим місцем і небезпеками, які можуть виникнути під час роботи.

2. Перегляньте звіти про інциденти

Іншим ефективним методом виявлення небезпек є перегляд звітів про інциденти. Звіти про інциденти містять інформацію про нещасні випадки та можливі випадки, які сталися на робочому місці. Ці звіти можуть дати цінну інформацію про небезпеки, які можуть виникнути в результаті робочої діяльності. Важливо регулярно переглядати звіти про інциденти, щоб визначити тенденції та моделі, які можуть вказувати на потенційну небезпеку.

3. Проконсультуйтеся з працівниками

Співробітники є важливим джерелом інформації, коли йдеться про виявлення небезпек. Вони знайомі з робочим середовищем і небезпеками, які можуть виникнути під час роботи. Проконсультуйтеся зі співробітниками, щоб визначити потенційні небезпеки та отримати від них інформацію про те, як пом'якшити ці небезпеки. Співробітники також можуть надати цінну інформацію про ефективність існуючих засобів контролю.

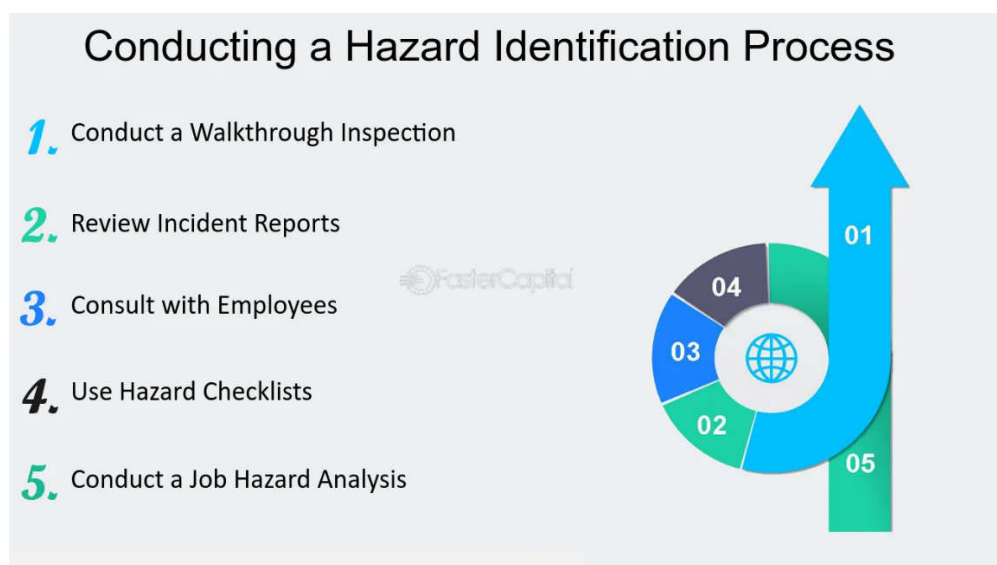
4. Використовуйте контрольні списки ризиків

Переліки небезпек є корисним інструментом для виявлення небезпек. Вони надають вичерпний перелік потенційних небезпек, які можуть виникнути під час роботи. Контрольні списки небезпек можна використовувати під час огляду або як окремий інструмент для виявлення небезпек. Важливо вибрати контрольний список, який відповідає робочому місці та небезпеці, яка може виникнути під час роботи.

5. Проведіть аналіз ризиків на роботі

Аналіз ризиків на роботі — це систематичний підхід до ідентифікації та оцінки ризиків, пов'язаних із конкретними робочими завданнями. Це передбачає поділ роботи на окремі кроки та визначення небезпек, пов'язаних з кожним кроком. Аналіз ризиків на роботі може надати цінну інформацію про небезпеки, які можуть виникнути в результаті робочої діяльності, і допомогти визначити ефективні засоби контролю.

Проведення процесу визначення небезпеки має вирішальне значення для запобігання нещасним випадкам і травмам на робочому місці. Існує кілька методів виявлення небезпек, зокрема проведення оглядової перевірки, перегляд звітів про інциденти, консультації з працівниками, використання контрольних списків небезпек і проведення аналізу небезпек на роботі. Важливо вибрати найбільш підходящий метод для робочого місця та небезпек, які можуть виникнути під час роботи.



Оцінка та аналіз ризиків

Оцінка та аналіз ризиків є важливими компонентами комплексного плану визначення небезпеки та управління небезпекою. Це допомагає організаціям визначити потенційні ризики, оцінити їхній вплив і розробити стратегії пом'якшення ризиків. Аналіз ризику включає оцінку ймовірності та серйозності потенційних небезпек, тоді як оцінка ризику передбачає визначення ступеня ризику та прийняття рішень щодо його мінімізації або усунення. Процес оцінки та аналізу ризиків вимагає системного підходу та глибокого розуміння небезпек і потенційних наслідків.

1. Визначте небезпеки. Першим кроком в оцінці й аналізі ризиків є визначення небезпек. Це можна зробити за допомогою різних методів, включаючи спостереження, інспекцію та консультації з експертами. Важливо враховувати всі потенційні небезпеки, включно з тими, які не можуть бути очевидними відразу, як-от екологічні ризики або кіберзагрози.

2. Оцініть ризики: після визначення небезпек наступним кроком є оцінка ризиків, пов'язаних з кожною небезпекою. Це передбачає оцінку ймовірності виникнення небезпеки та потенційних наслідків, якщо це станеться. Важливо враховувати як прямі, так і непрямі впливи небезпеки, а також будь-які потенційні каскадні ефекти.

3. Визначте пріоритетність ризиків: після оцінки ризиків важливо визначити їх пріоритетність на основі їх серйозності та ймовірності. Це допоможе організаціям зосередити свої ресурси на найбільш значних ризиках і розробити стратегії їх пом'якшення або усунення.

4. розробити стратегії управління ризиками: Наступним кроком є розробка стратегій управління ризиками для вирішення виявлених ризиків. Це може включати низку заходів, таких як впровадження засобів контролю для зменшення ймовірності виникнення небезпеки, розробка планів дій у надзвичайних ситуаціях для пом'якшення впливу небезпеки або передача ризику через страхування чи інші засоби.

5. Впроваджуйте та контролюйте стратегії: після того, як стратегії управління ризиками були розроблені, їх необхідно впроваджувати та контролювати, щоб забезпечити їх ефективність. Це може включати регулярне тестування та оцінку засобів контролю, а також постійний моніторинг небезпек і ризиків.

6. Постійно вдосконалюйте процес. Оцінка та аналіз ризиків є постійним процесом, який потребує постійного вдосконалення. Організації повинні регулярно переглядати та оновлювати свої стратегії ідентифікації небезпек і управління ризиками, щоб гарантувати, що вони залишаються ефективними в умовах, що змінюються, і загроз, що виникають.

Що стосується оцінки й аналізу ризиків, організаціям доступні кілька варіантів, зокрема якісний і кількісний підходи. Якісні методи ґрунтуються на експертному судженні та суб'єктивних оцінках, тоді як кількісні методи використовують дані та статистичний аналіз для оцінки ризиків. Хоча обидва підходи мають свої переваги та недоліки, поєднання обох може бути найефективнішим підходом.

Наприклад, компанія може використовувати якісний підхід для виявлення потенційних небезпек, але потім використати кількісний аналіз для оцінки ризиків, пов'язаних з кожною небезпекою, і визначити їх пріоритетність. Це може допомогти організаціям приймати більш обґрунтовані рішення щодо стратегій управління ризиками та переконатися, що вони ефективно розподіляють свої ресурси.

Оцінка та аналіз ризиків є критично важливими компонентами ідентифікації та управління небезпекою. Дотримуючись системного підходу та використовуючи комбінацію якісних і кількісних методів, організації можуть ідентифікувати потенційні ризики, оцінити їхній вплив і розробити ефективні стратегії їх пом'якшення або усунення.

Risk Assessment and Analysis

