



# ЗВІТ ПРО ВНУТРІШНЄ ПЕРЕМІЩЕННЯ В УКРАЇНІ

## ОПИТУВАННЯ ЗАГАЛЬНОГО НАСЕЛЕННЯ

### РАУНД 5 23 ТРАВНЯ 2022 РОКУ

In partnership with \_\_\_\_\_



німецька  
гуманітарна  
допомога

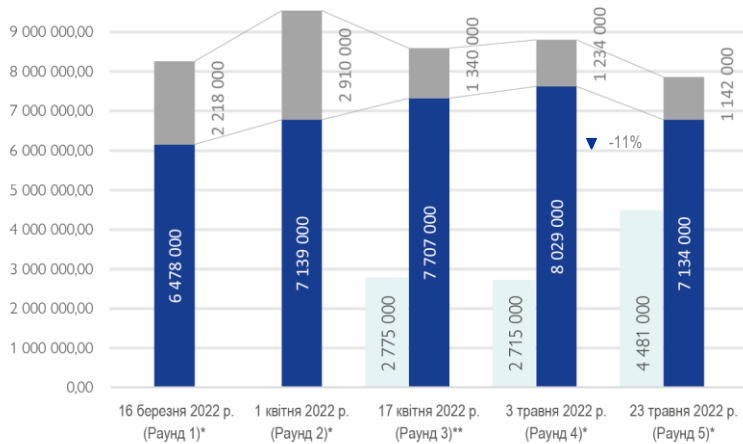
DEUTSCHE HUMANITÄRE HILFE



Війна в Україні, яка розпочалася 24 лютого 2022 року, спричинила безпрецедентну гуманітарну кризу, що охопила всі області країни. У період з **17 по 23 травня** Міжнародна організація з міграції (МОМ) провела **п'ятий раунд** репрезентативного експрес-оцінювання загального населення України для збору інформації стосовно потоків внутрішнього переміщення та мобільності, а також для оцінювання місцевих потреб. Це оцінювання загального населення слугує первинним джерелом для виявлення сфер із високими гуманітарними потребами та визначення цільових заходів реагування для надання допомоги населенню, що постраждало від війни. Географічне охоплення цього оцінювання покриває всю територію України, усі п'ять макрорегіонів (захід, схід, північ, центр, південь та місто Київ), за винятком Кримського півострова.

Опитування загального населення було проведено шляхом набору випадкових телефонних номерів, завдяки чому було анонімно опитано 2 001 унікальних респондентів віком від 18 років із використанням методу **автоматизованого телефонного опитування (CATI)**. Оцінка спирається на дані про населення Фонду народонаселення ООН (UNFPA), які гуманітарна спільнота розглядає як базове значення для чисельності населення в Україні. Особи, які нині перебувають за межами України, під опитування не потрапили. Докладніше про метод і обмеження, у тому числі про визначення МОМ терміна «внутрішньо переміщені особи» для цілей цього оцінювання, див. на [с. 11](#). Крім опитування загального населення, офіційні дані про присутність ВПО на рівні громад в Україні доступні в Матриці відстеження переміщень — Базовому оцінюванні (раунд 3, 15 травня 2022 року, [HDX](#) — реєстрація обов'язкова).

## ВНУТРІШНЬО ПЕРЕМІЩЕНІ ОСОБИ



Активно обдумують від'їзд із місяця звичного проживання внаслідок війни (лише серед непереміщеного населення)

Оцінка к-сті ВПО в Україні

Оцінка к-сті осіб, що повернулися, в Україні

**7 134 000**  
ОЦІНКА К-СТІ  
ВНУТРІШНЬО  
ПЕРЕМІЩЕНИХ ОСІБ  
У МЕЖАХ УКРАЇНИ  
СТАНОМ НА  
23 ТРАВНЯ 2022 РОКУ

Результати опитування загального населення показали, що станом на 23 травня 2022 року 16,2% загального населення були внутрішньо переміщеними особами в межах України, що складало понад 7 млн осіб. Отже, цей показник зменшився на майже 900 000 осіб (11%) з 3 травня. Це перше зафіксоване зменшення кількості ВПО в Україні з 24 лютого 2022 року.

\* Усі цифри округлено до тисячі.

\*\* Починаючи з третього раунду, МОМ дещо скоригувала метод оцінювання кількості ВПО в Україні для уточнення основи вибірки та підвищення точності результатів зі збереженням при цьому початкової похибки.

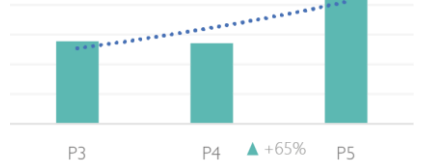
### ОЦІНКА ПОТОЧНОГО МІСЦЯ ПЕРЕБУВАННЯ ВНУТРІШНЬО ПЕРЕМІЩЕНИХ ОСІБ ЗА МАКРОРЕГІОНАМИ\*



### К-СТЬ ПОВЕРНЕНЬ

**4 481 000**  
ОЦІНКА ЗАГ.  
К-СТІ  
ОСІБ, ЩО  
ПОВЕРНУЛИСЯ

У тому числі повернення колишніх ВПО з інших регіонів у межах України, а також повідомлені респондентами повернення з-за кордону (7%)

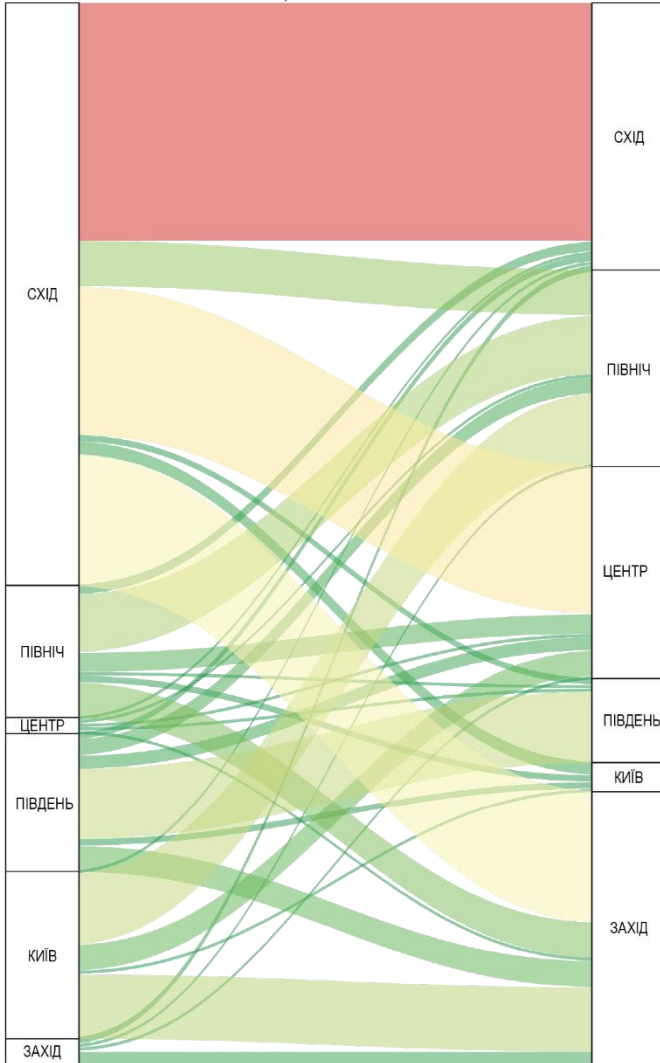


Паралельно зі зменшенням загальної кількості ВПО кількість осіб, що повернулися, суттєво зросла у період із 3 до 23 травня. Однак аналіз повернень (с. 6) показує, що динаміка повернень лишається нестабільною, і 9% (тобто 400 000) осіб із цієї категорії зазначають, що знову можуть покинути домівку через війну.

\* Макрорегіон — це територіальна одиниця, до якої входять області (регіони), згідно з визначенням у Законі України «Про засади державної регіональної політики» (частина 2 статті 1).

### ПОТОКИ ВНУТРІШНЬОГО ПЕРЕМІЩЕННЯ

ПОТІК ПЕРЕМІЩЕНЬ ЗА МАКРОРЕГІОНАМИ



Макрорегіон походження (місця звичного проживання)

Поточне місце перебування

Якщо не вказано інше, дані, представлені в цьому звіті, відображають результати опитування лише з п'ятого раунду.

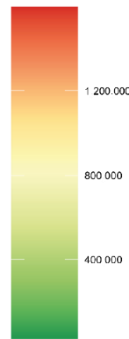
### ПОТОЧНЕ МІСЦЕ ПЕРЕБУВАННЯ ТА МІСЦЕ ПОХОДЖЕННЯ

Із тих, хто відповіли, що а) вони не присутні у районі звичного проживання та б) поточна війна є причиною їхнього переміщення

Топ-5 областей за часткою прийнятих ВПО**	% ВПО
КИЇВСЬКА ОБЛАСТЬ	13%
ДНІПРОПЕТРОВСЬКА ОБЛАСТЬ	12%
ЛЬВІВСЬКА ОБЛАСТЬ	8%
ХАРКІВСЬКА ОБЛАСТЬ	8%
ПОЛТАВСЬКА ОБЛАСТЬ	7%
Інші області	52%

Із тих, хто відповіли, що а) вони не присутні у районі звичного проживання та б) поточна війна є причиною їхнього переміщення

Топ-5 областей походження ВПО**	% ВПО
ХАРКІВСЬКА ОБЛАСТЬ	27%
КИЇВ МІСТО	16%
ДОНЕЦЬКА ОБЛАСТЬ	16%
КИЇВСЬКА ОБЛАСТЬ	9%
ЗАПОРІЗЬКА ОБЛАСТЬ	7%
Інші області	25%

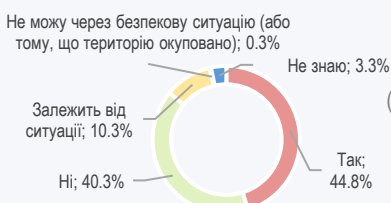


\*\* Застереження: походження та розподіл ВПО за областями має орієнтовний характер; репрезентативність вибірки на рівні макрорегіону.

Див. дані про кількість зареєстрованих ВПО на рівні громад у Звіті MOM про результати базового оцінювання за Матрицею відстеження переміщень для України (станом на 15 травня такі дані доступні для 8 областей). Дані доступні для гуманітарних партнерів на [HDX](#) для зареєстрованих користувачів, на [IMAC SharePoint](#) та за запитом від [dtmukraine@iom.int](mailto:dtmukraine@iom.int).

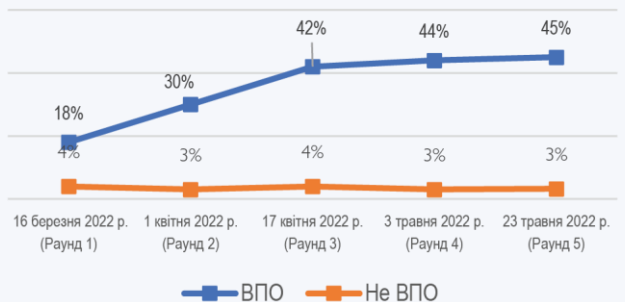
### НАМІРИ ПОДАЛЬШОГО ПЕРЕМІЩЕННЯ

Серед нинішніх ВПО готовність до подальшого переміщення лишається високою з третього раунду (17 квітня 2022 року). Серед ВПО на заході намір переміщуватися далі (в будь-яких напрямках, включно з можливим поверненням) мають 52% респондентів, у центральному макрорегіоні — 48%, на півночі — 44%, на півдні — 31%. У східному макрорегіоні частка ВПО, що мають намір переміщуватися далі, зменшилася: 43% мають намір змінити поточне місце перебування (порівняно з 26% у четвертому раунді).



Чи розглядаєте ви (подальше) переміщення з вашого поточного місця перебування? (лише ВПО):

Частка ВПО, які розглядають можливість подальшого переміщення, з 16 березня зростає більше ніж удвічі порівняно з відносно невеликою і стабільною часткою українців, які лишаються у місцях свого звичного проживання:





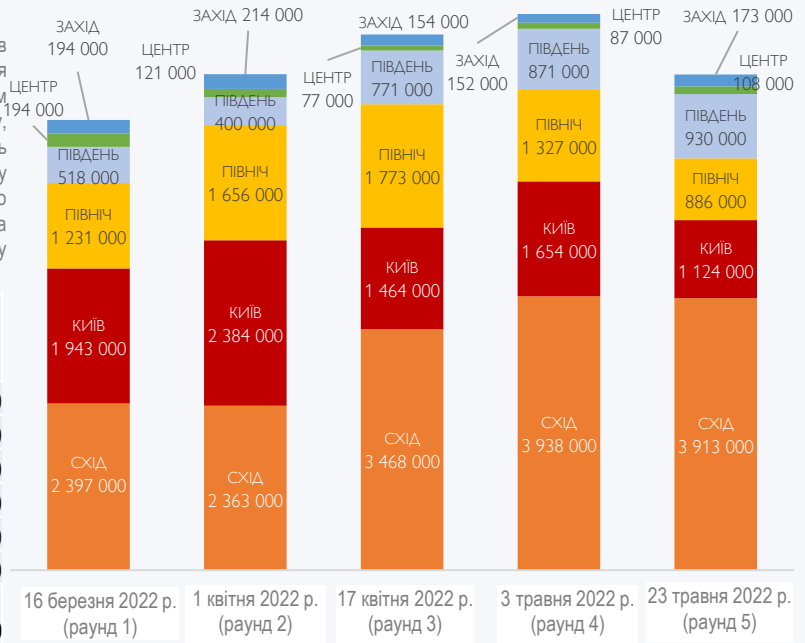
**ПОТОКИ ВНУТРІШНЬОГО ПЕРЕМІЩЕННЯ — ПОХОДЖЕННЯ І ПОТОЧНЕ МІСЦЕ ПЕРЕБУВАННЯ**

**ВПО ЗА МАКРОРЕГІОНАМИ ПОХОДЖЕННЯ (порівняння результатів різних раундів)**

Звідки походять нинішні переміщені особи внаслідок війни?

Отримані дані свідчать про різницю в інтенсивності потоків переміщення на макрорегіональному рівні. Попри зменшення загальної кількості ВПО в Україні на 11% між четвертим і п'ятим раундами, кількість ВПО, що походять зі східного макрорегіону, навпаки збільшилася. У п'ятому раунді ВПО зі сходу складають 55% від загальної кількості ВПО в Україні (порівняно з 49% у четвертому раунді). Водночас частка ВПО з північного макрорегіону значно зменшилася до 12%, вірогідно з огляду на високий показник повернень у цьому регіоні (порівняно з 17% у четвертому раунді).

Макрорегіон	% ВПО за походженням	Оцінка к-ті ВПО за макрорегіонами походження
КИЇВ	16%	1,124,000
СХІД	55%	3,913,000
ПІВДЕНЬ	13%	930,000
ЦЕНТР	2%	108,000
ПІВНІЧ	12%	886,000
ЗАХІД	2%	173,000
<b>Оцінка заг. к-ті переміщених у межах України</b>		<b>7 134 000</b>

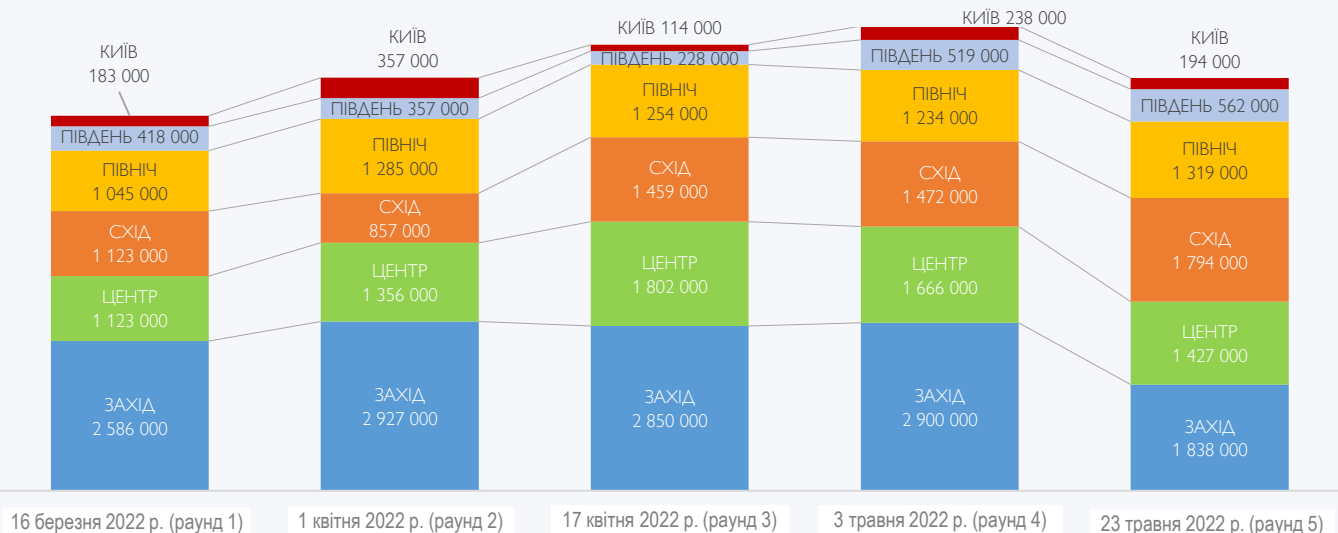


**ВПО ЗА МАКРОРЕГІОНАМИ ПОТОЧНОГО МІСЦЯ ПЕРЕБУВАННЯ (порівняння результатів різних раундів)**

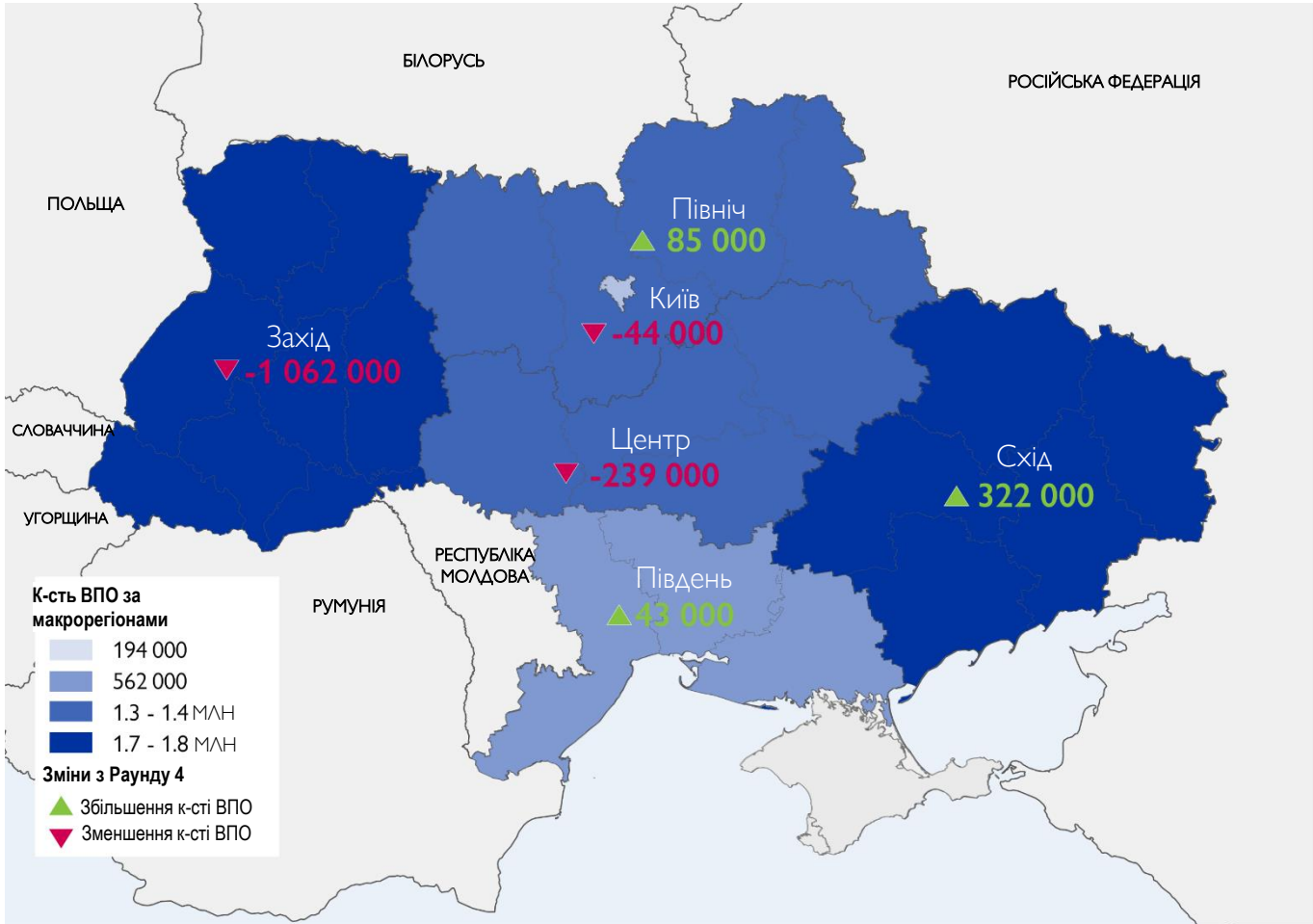
Де нині перебувають переміщені особи внаслідок війни?

Найпомітніше зменшення кількості ВПО спостерігається на заході, в той час як у східному макрорегіоні збільшилася кількість прийнятого переміщеного населення. Загальна кількість ВПО у м. Києві зменшилася з четвертого раунду (3 травня), але порівняно з іншими макрорегіонами лишається низькою. Кількість переміщених осіб на півночі та півдні України дещо зросла.

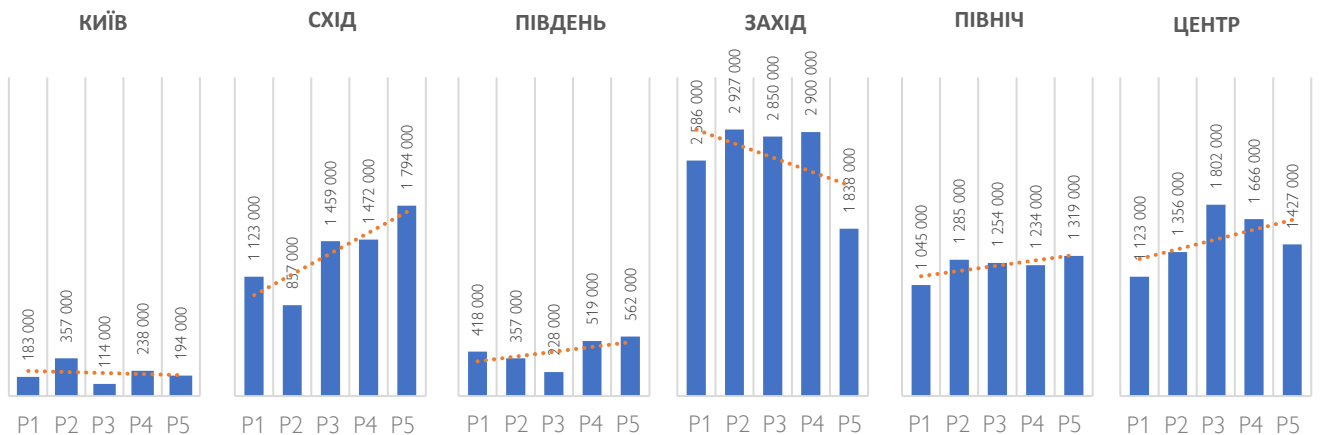
Макрорегіон	% ВПО за місцем перебування	Оцінка к-ті ВПО за макрорегіонами
КИЇВ	3%	194,000
СХІД	25%	1 794,000
ПІВДЕНЬ	8%	562 000
ЦЕНТР	20%	1 427,000
ПІВНІЧ	18%	1 319,000
ЗАХІД	26%	1 838,000
<b>Оцінка заг. к-ті переміщених у межах України</b>		<b>7 134 000</b>



**ВПО — ЗМІНА У ПЕРІОД ІЗ 3 ТРАВНЯ (РАУНД 4) ДО 23 ТРАВНЯ 2022 РОКУ**



**ЗМІНИ В ОЦІНКАХ ПРИСУТНОСТІ ВПО НА РІВНІ МАКРОРЕГІОНІВ (РАУНДИ 1–5)**



Складність явища внутрішнього переміщення в межах України відображають відмінності в тенденціях, які спостерігаються в різних макрорегіонах. У східному макрорегіоні спостерігається значне збільшення нових випадків внутрішнього переміщення: тут уперше з 24 лютого 2022 року зафіксовано найбільшу частку ВПО серед усіх макрорегіонів. З іншого боку, кількість ВПО на заході України суттєво зменшилася — на понад один мільйон з початку травня.



**ВНУТРІШНЬО ПЕРЕМІЩЕНІ ОСОБИ**

**ДЕМОГРАФІЯ (ВПО)**

**СТАТЬ**

64%



ЖІНОК

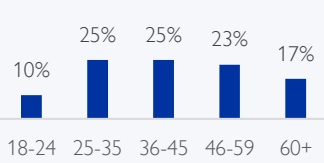
36%



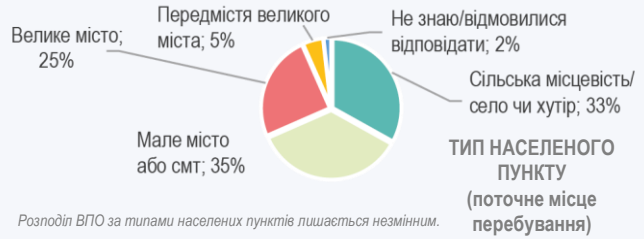
ЧОЛОВІКІВ

Частка чоловіків серед ВПО продовжує зменшуватися

**ВІКОВА ГРУПА РЕСПОНДЕНТІВ\***



\* У цьому опитуванні брали участь лише дорослі



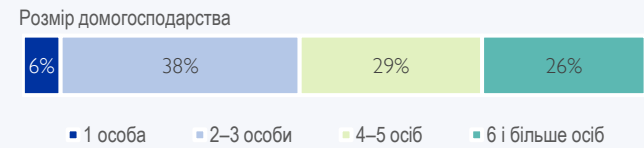
Розподіл ВПО за типами населених пунктів лишається незмінним.

**ЧАСТКА ДОМОГОСПОДАРСТВ ВПО З ОСОБАМИ З ЧИСЛА ВРАЗЛИВИХ ГРУП:**

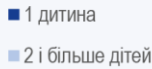
частка ВПО, які повідомили, що один чи декілька членів їхнього домогосподарства підпадають під одну з таких категорій вразливих осіб (загальна картина: «47% опитаних ВПО повідомили, що принаймні один із членів їхньої сім'ї, що нині з ними, є дитиною віком від 5 до 17 років»).



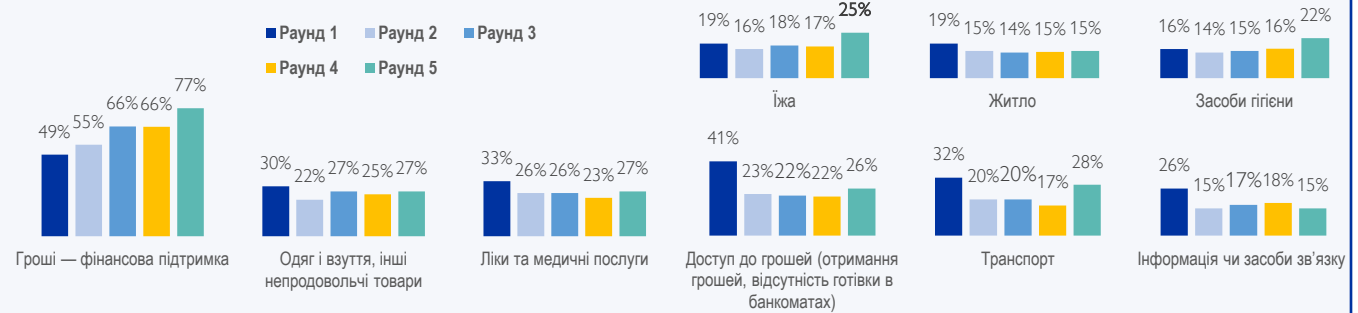
Домогосподарства в середньому нині складаються з 4,00 осіб.



56% ВПО підтвердили наявність дітей у їхньому поточному домогосподарстві



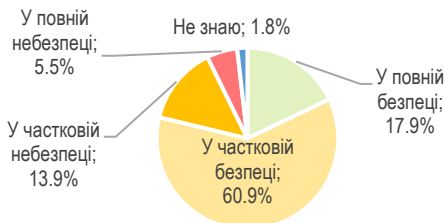
**ПОТРЕБИ ВПО: зміна з часом**



На прохання визначити найбільш нагальну потребу найбільша кількість респондентів серед ВПО (57,3%) назвали гроші (фінансову допомогу), на другому місці (4,5%) — ліки. Зростання потреби у фінансовій допомозі пов'язане з відсутністю чи суттєвим зменшенням рівня доходів.

**СПРИЙНЯТТЯ ВПО ВЛАСНОЇ БЕЗПЕКИ**

Більшість ВПО, які почувалися «у повній небезпеці», на поточний момент перебувають на сході (8,4%) та півдні (11,5%). З 3 травня сприйняття безпеки погіршилося серед ВПО, які проживають в обох цих макрорегіонах, та практично не змінилося в решті регіонів.



**ПРИТУЛОК**

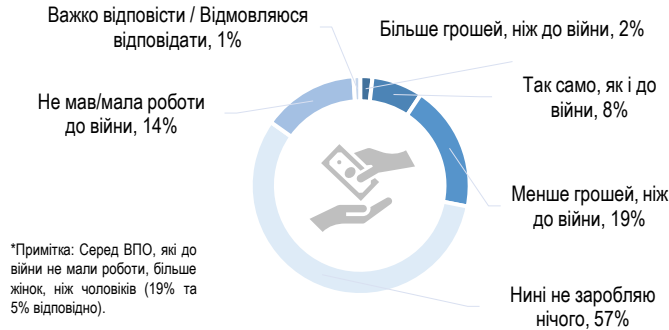


Неповний перелік відповідей

### ВНУТРІШНЬО ПЕРЕМІЩЕНІ ОСОБИ

#### ДОХІД І ЗАСОБИ ДО ІСНУВАННЯ ВПО

Чи змінилася ваша здатність отримувати дохід із початку війни?



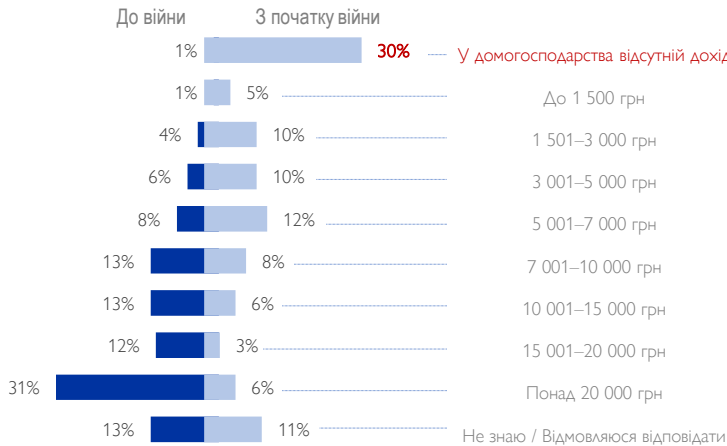
**64%** втратили роботу через війну серед осіб, які до війни мали роботу.

Серед тих, хто не втратив роботу через війну (34% ВПО), 51% продовжують працювати віддалено, а 43% зараз тимчасово безробітні, але планують відновити роботу після повернення додому. 6% ВПО відповіли, що не працюють, оскільки є пенсіонерами, за станом здоров'я або через відпустку з догляду за дитиною.

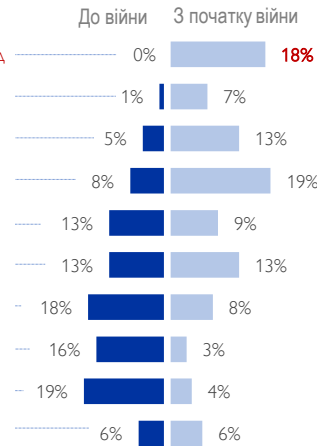
Майже половина (49%) респондентів серед ВПО зазначили, що їхній особистий дохід є єдиним (34%) або основним (15%) джерелом доходу в їхньому домогосподарстві. Серед домогосподарств із одним годувальником 65% покладаються лише на власний особистий дохід.

З лютого 2022 року доходи у ВПО суттєво зменшилися. Станом на 23 травня кожна п'ята опитана ВПО зазначала, що не має доходів узагалі. 39% респондентів зазначають, що рівень доходу їхнього домогосподарства становить менше 5000 грн, що на 1500 грн. менше, ніж розмір мінімальної заробітної плати у січні 2022 року. Кількість осіб, що повідомили про відсутність доходів домогосподарств, у травні знизилася на 12% порівняно з квітнем. Можливо припустити, що ВПО могли знайти роботу за місцем переміщення або почати працювати віддалено.

#### 1 КВІТНЯ 2022 РОКУ (раунд 2)



#### 23 ТРАВНЯ 2022 РОКУ (раунд 5)



Серед опитаних ВПО, 13% проживали у домогосподарствах, які очолюють жінки\*. Серед них понад 70% зазначили, що не мають доходів узагалі або що їхній дохід не перевищує 5000 грн.



\* Домогосподарства, у складі яких лише жінки та діти віком до 18 років.

### ЗАЙНЯТИСТЬ СЕРЕД ВПО

Перед переміщенням основними секторами роботи таких ВПО були: сфера послуг, торгівля, охорона здоров'я, освіта, будівництво та перевезення.

Сектори попередньої зайнятості серед ВПО

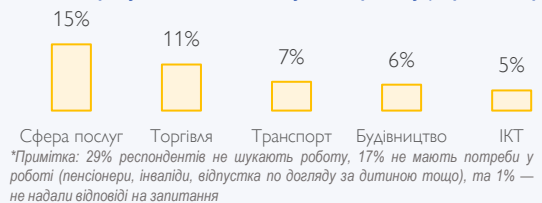


Застереження: ця діаграма не демонструє повного набору варіантів. Представлено перші 10 секторів.

52%\* ВПО, які втратили роботу через війну або які не працювали перед переміщенням, зазначили, що вони намагалися знайти роботу за місцем, у яке вони перемістилися. Станом на 23 травня лише 9% вдалося знайти нову роботу.

70% з тих, хто не шукав роботу або не знайшов її після переїзду зі звичного місця проживання, мали намір зробити це у майбутньому. Переважним планом був пошук роботи у сфері послуг чи в комерційному секторі.

Сектори, у яких знайшли і шукають роботу (перша п'ятірка)



## ВПО, ЯКІ ПОВЕРНУЛИСЯ

4 481 000

ОЦІНКА К-СТІ ОСІБ, ЯКІ ПОВЕРНУЛИСЯ  
СТАНОМ НА 23 ТРАВНЯ

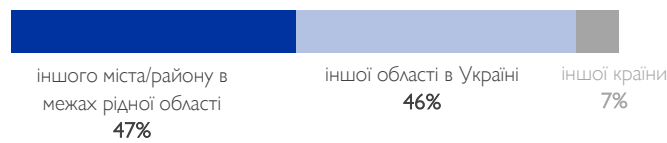


Серед усіх респондентів, які нині перебувають у своєму звичному місці проживання, у четвертому раунді 14,8% зазначили, що повернулися після щонайменше двохтижневого перебування в іншому регіоні як ВПО. Це складає, згідно з оцінками, 4 481 000 осіб, що повернулися (на 65% менше, ніж у четвертому раунді: 2 715 000 осіб). На цьому етапі зарано з упевненістю робити висновок про характер таких рухів повернення, тобто чи люди повертаються остаточно, чи тимчасово. Тим не менше, 77% (або 3 481 000) опитаних осіб, що повернулися, зазначили, що планують лишатися вдома. Це демонструє зростання після четвертого раунду, у якому 70% осіб, що повернулися, виявили намір залишитися у місці їхнього звичного проживання. Велика кількість осіб, що продовжують повертатися до північного макрорегіону (розрахункове зростання у 800 000 осіб після третього раунду, проведеного 17 квітня), вимагає дедалі більшої підтримки громад, у які вони повертаються.

**47 днів** — середня тривалість перебування у статусі ВПО серед осіб, які повернулися, станом на 23 травня 2022 року в межах 87 днів від початку війни

## ГЕОГРАФІЯ ВПО, ЯКІ ПОВЕРНУЛИСЯ

### ПОВЕРНЕННЯ З



Якщо порівнювати четвертий і п'ятий раунди, частка повернень до місць походження не змінилася. У п'ятому раунді лише 7% респондентів серед осіб, що повернулися, зазначили, що повернулися до місця звичного проживання з-за кордону. Цей показник не збігається з офіційною статистикою перетинів кордону, згідно з якою з 28 лютого 2022 року на територію України в'їхало 1,8 млн українських громадян (ДПСУ, УВКБ ООН). Офіційна статистика перетинів кордону не обов'язково відображає кількість осіб, що повернулися, однак може охоплювати також інші види переміщення, зокрема повторні в'їзди та виїзди. Потoki перетинів кордону можуть мати маятниковий характер, враховуючи, що ситуація лишається украй нестабільною й непередбачуваною.

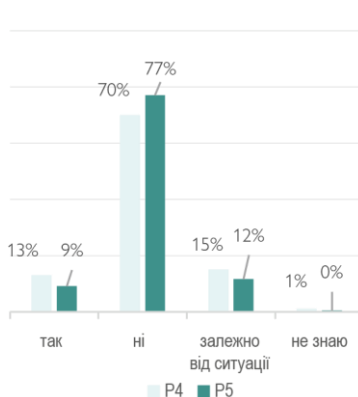
### ПОВЕРНЕННЯ ДО

Кількість осіб, які повернулися, збільшилася найпомітніше на півночі України: з 861 000 станом на 17 квітня до понад 1,7 млн станом на 23 травня. За оцінками, у Києві кількість осіб, що повернулися, майже подвоїлася (з 456 000 у четвертому раунді). Більшість осіб, що повернулися, продовжують повертатися до великих міст або їхніх передмість (59% сукупно), 24% перемістилися до малих міст або сіл і лише 17% повернулися додому в сільську місцевість.

Макрорегіон повернення	Частка осіб, які повернулися	Оцінка к-сті осіб, що повернулися
КИЇВ	21%	941 000
СХІД	18%	807 000
ПІВДЕНЬ	10%	448 000
ЗАХІД	8%	358 000
ПІВНІЧ	38%	1 703 000
ЦЕНТР	5%	224 000
УСЬОГО	100%	4 481 000

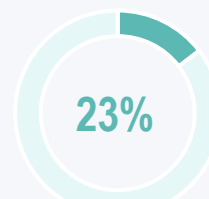
Попри повернення, 35% осіб, що повернулися, не почуваються в повній безпеці, а 5% почуваються в повній небезпеці. Лише 10% осіб, що повернулися, вважають, що станом на 23 травня їхнє поточне місце перебування абсолютно безпечне.

## НАМІРИ ПОДАЛЬШОГО ПЕРЕМІЩЕННЯ



Переважає більшість осіб, що повернулися, не мають наміру знову полишати своє звичне місце проживання в майбутньому. Однак, згідно з оцінками, близько 403 000 осіб, що повернулися, планують знову залишити дім (9%). Частка осіб, які повернулися і планують знову від'їхати через війну, найбільша у східному макрорегіоні: там 18% осіб, що повернулися, розглядають можливість повторного виїзду. На півночі та в центрі лише 7,7% та 8,3% осіб, що повернулися, відповідно зазначають, що планують знову поїхати через війну.

## ВПО, ЯКІ ПОТЕНЦІЙНО МОЖУТЬ ПОВЕРНУТИСЯ



**нинішніх ВПО планують повернутися додому протягом наступних двох тижнів**

Серед ВПО 23,1% відповіли, що планують повернутися до свого звичного місця проживання протягом наступних 2 тижнів, що дещо менше, ніж за результатами четвертого раунду опитування (26%). Дані МОМ свідчать про те, що **більшість ВПО, які планують повернутися додому протягом наступних двох тижнів, походять із Києва, західного та північного макрорегіону України.**





## НЕПЕРЕМІЩЕНЕ НАСЕЛЕННЯ В УКРАЇНІ

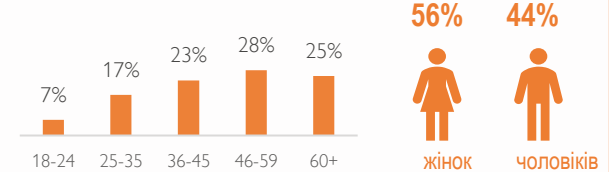
### ДЕМОГРАФІЯ (непереміщене населення, включно з особами, які повернулися\*)

**ЧАСТКА НЕПЕРЕМІЩЕНИХ ДОМОГОСПОДАРСТВ ІЗ ОСОБАМИ З ЧИСЛА ВРАЗЛИВИХ ГРУП** Частка респондентів, які повідомили, що один чи декілька членів їхнього домогосподарства підпадають під одну з таких категорій вразливих осіб (загальна картина: «37% непереміщених респондентів повідомили, що принаймні один із членів їхньої сім'ї, що нині з ними, є дитиною віком від 5 до 17 років»):

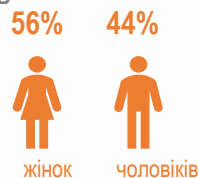


\* осіб, які повернулися, відносять до категорії непереміщеного населення для точного відображення поточних їхніх потреб на місцях звичного проживання, незалежно від пережитого досвіду переміщення.

#### ВІКОВІ ГРУПИ\*



#### СТАТЬ



#### ДОХІД ДОМОГОСПОДАРСТВА

(Жодного / У домогосподарства відсутній дохід)	До 24 лютого 2022 року	Після 24 лютого 2022 року
До 1 500 грн	1%	3%
1 501–3 000 грн	10%	15%
3 001–5 000 грн	13%	18%
5 001–7 000 грн	13%	15%
7 001–10 000 грн	15%	14%
10 001–15 000 грн	14%	9%
15 001–20 000 грн	9%	4%
Понад 20 000 грн	15%	5%
(Не знаю / Відмовляюся відповідати)	9%	8%

### ПОТРЕБИ непереміщених осіб

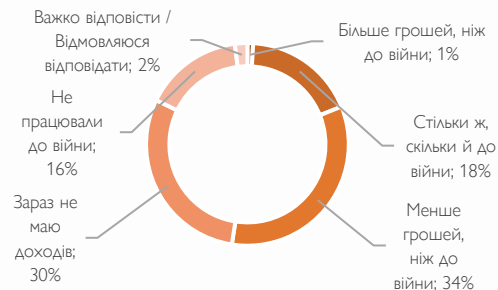
Частка респондентів, які залишаються за своїм місцем звичного проживання, повідомили про такі поточні потреби:

Гроші — фінансова підтримка	57%
Ліки та медичні послуги	24%
Транспорт	34%
Доступ до грошей (отримання грошей, відсутність готівки в банкоматах)	20%
Їжа	14%
Інформація чи засоби зв'язку	10%
Засоби гігієни	10%
Одяг та інші непродовольчі товари, в тому числі ковдри	8%

На прохання визначити **найбільш нагальну потребу** найбільша кількість респондентів серед непереміщених (36,1%) зазначили, що це фінансова підтримка (гроші), на другому місці (7,0%) — ліки та медичні послуги. Ліки й доступ до медицини як найбільшу потребу переважно зазначали респонденти з невеликих міст (10%).

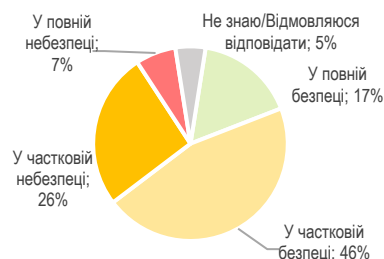
### Особистий дохід

Третина опитаних респондентів серед непереміщених осіб повідомили, що втратили можливість заробітку після 24 лютого 2022 р.



### СПРИЙНЯТТЯ ВЛАСНОЇ БЕЗПЕКИ серед непереміщених осіб

Більшість респондентів серед не ВПО, які почувалися «у повній небезпеці» або «частково в небезпеці», на поточний момент перебувають на сході (43%), півдні (52%) та півночі (30%) країни. У повній безпеці почувалися переважно респонденти в західному і центральному макрорегіонах (21% та 25% відповідно).



Розбивку за країнами, куди планують виїхати респонденти, не публікуємо через замалий розмір підвибірки. Діаграма нижче є виключно індикативною.

### НАСТРОЇ ЩОДО МОБІЛЬНОСТІ серед непереміщених осіб

Цей показник не змінився з часом



Найпопулярніші країни призначення:

1. Польща
2. Німеччина
3. Чехія
4. США
5. Франція

## ГАЛУЗЕВИЙ АНАЛІЗ

Нижче представлені дані стосовно різних гуманітарних сфер, що охоплюють загальне населення, якщо не вказано інше:

### ВОДОПОСТАЧАННЯ, САНІТАРІЯ ТА ГІГІЄНА

Значна частка респондентів серед, як ВПО, так і не ВПО, зазначили, що потребують **засобів гігієни** (18% серед ВПО, 10% серед не ВПО). Приблизно половина (47%) респондентів указали, що потребують засобів менструальної гігієни, і ще 23% — підгузків (дитячих та/або дорослих). Відсутність безпечного доступу до вбиралень зазначили дуже мало респондентів — менше 2% ВПО, причому 2% з них становлять особи, які лишуються в місці свого звичного проживання.

Доступ до проточної води продовжує бути проблемою для дедалі більшої частки респондентів на сході (3% потерпають від відсутності водопостачання, у 9% водопостачання нестабільне) та на півдні (4% і 10% відповідно). Після четвертого раунду ситуація з доступом до проточної води покращилася в усіх макрорегіонах.



Нестабільне водопостачання або його відсутність (усі респонденти, зміна в часі):



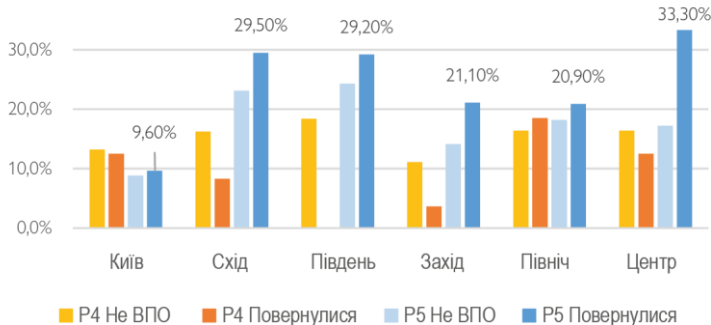
### ПРИТУЛОК ТА НЕПРОДОВОЛЬЧІ ТОВАРИ

**8,5%** усіх респондентів повідомили, що їхній дім (основне місце проживання до війни) зазнав пошкоджень у результаті атак / війни. Серед ВПО цей показник наближається до рекордних 24%, але він може бути переоцінений. Серед тих, що повернулися, 9,9% повідомляють про пошкодження своїх помешкань.

**24%** ВПО відзначили потребу в непродовольчих товарах, наприклад, ковдрах, порівняно з 21% станом на 3 травня та 18% станом на 17 квітня. Серед тих, що повернулися, 12% повідомляють про потребу в непродовольчих товарах.

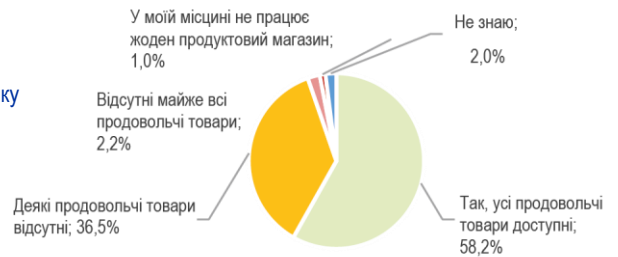
Потреба в будівельних / ремонтних матеріалах для ремонту поточного притулку

Потреба у ремонтних матеріалах для ремонту поточного притулку значно зросла по всій Україні, за винятком Києва, зокрема серед осіб, що повернулися, зросла майже вдвічі: - 21,5% осіб, що повернулися, загалом повідомляють про потребу в таких матеріалах (на протигагу 11,9% у четвертому раунді).



### ЇЖА ТА ХАРЧУВАННЯ

Респондентів запитали, чи достатньо товарів у продуктових магазинах у їхній місцевості. У різних макрорегіонах помітні відмінності. Так, суттєвий дефіцит продовольчих товарів у магазинах відзначають 6,7% респондентів на півдні, 5% на сході країни, в той час, як у Києві та західному макрорегіонах цей показник становить 0%.



Усі респонденти по всій країні

### ГОДУВАННЯ НЕМОВЛЯТ І ДІТЕЙ

Серед респондентів, які повідомили, що в їхньому домогосподарстві (переміщеному або непереміщеному) є немовлята або діти віком до 5 років:

засячили, що з початку війни мають проблеми із забезпеченням достатнього харчування для своєї дитини/дітей (наприклад, складно знайти дитячі суміші), порівняно з 27% на 3 травня. Серед ВПО це питання стоїть ще гостріше — 44% домогосподарств ВПО, що мають немовлят та дітей віком до п'яти років, повідомили про ці проблеми.

29,7%



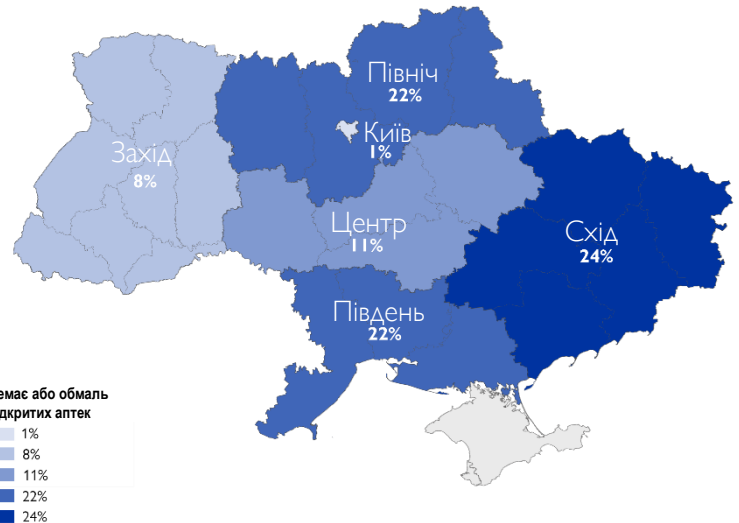
## ГАЛУЗЕВИЙ АНАЛІЗ

Нижче продовжено огляд даних стосовно різних гуманітарних сфер, що охоплюють загальне населення, якщо не вказано інше:

### ЗДОРОВ'Я

#### Оцінка доступу до аптек у різних регіонах України

Доступ до аптек суттєво покращився у Києві: лише 1% респондентів у п'ятому раунді зазначили, що в їхньому районі немає або дуже мало відкритих аптек, порівняно з 23% у другому раунді (1 квітня). Тим часом на заході та в центрі ця проблема лишається менш гострою (8% та 11% відповідно). У північному макрорегіоні про відсутність або брак відкритих аптек повідомили 22% респондентів. Частка респондентів, які повідомили про відсутність або недостатність доступу до аптек, станом на середину травня 2022 року була найбільшою на сході (25%). У південному макрорегіоні доступність аптек була високою.



### ПОТРЕБА В ПЗПС

Серед усіх респондентів 19% запитали номер безкоштовної гарячої лінії емоційної підтримки МОМ порівняно з 16% респондентів у другому раунді та 11% у першому раунді опитування. У третьому раунді 16,1% ВПО запитали номер гарячої лінії для отримання підтримки.

Серед усіх респондентів 13,1% відзначили, що вони або хтось із їхньої сім'ї потребує психологічної допомоги. Найчастіше про таку потребу говорили респонденти, які також свідчили про пошкодження їхніх помешкань внаслідок воєнних дій (23%).

### НАЙБІЛЬШІ ПОТРЕБИ ЗА МАКРОРЕГІОНАМИ (усі респонденти)

Респондентів попросили визначити найбільш нагальну потребу з переліку варіантів, складеного в довільному порядку. Представлені цифри відображають частку респондентів, які вибрали запропоновані найпоширеніші варіанти, для відповідного регіону.





## ПРИМІТКИ ЩОДО МЕТОДОЛОГІЇ

Дані, представлені в цьому звіті, отримано на замовлення Міжнародної організації з міграції (МОМ) у результаті телефонного експрес-опитування, проведеного MultiCultural Insights. П'ятий раунд збору даних серед третьої вибірки в розмірі 2 001 унікальних дорослих респондентів (віком від 18 років) було проведено в період із 17 по 23 травня 2022 року. Цю ймовірнісну вибірку, що представляє понад 30 млн дорослих українців (віком від 18 років), було стратифіковано для досягнення репрезентативності на рівні 6 макрорегіонів України. Основу вибірки було створено шляхом формування переліку 100 000 десятицифрових номерів телефону, згенерованих за рахунок поєднання трицифрових префіксів, що позначають оператора мобільного зв'язку, з довільно згенерованими семицифровими номерами телефону. Згенерована основа вибірки є пропорційною до частки шести телефонних мереж, охоплених у дослідженні, на національному ринку. Інтерв'ю були проведені з використанням методу набору випадкових телефонних номерів, згенерованих у довільний спосіб. У такому режимі нові номери генеруються з інтервалом у мілісекунду. Інтерв'ю проводили анонімно. Перед початком інтерв'ю респондентів просили надати згоду на його проведення. Інтерв'юери використовували структурований опитувальник і метод автоматизованого телефонного опитування (CATI), щоб записувати результати безпосередньо в програму введення даних.

Використовуючи цю технологію в четвертому раунді, група інтерв'юерів опитала 2 001 унікальних респондента, які відповідали встановленим критеріям та надали свою згоду на опитування. Попри те, що методом набору випадкових телефонних номерів в Україні зазвичай вдається дозвонитися до приблизно 7–8% абонентів, у четвертому раунді показник успішних дзвінків склав 14,7%. Для цієї роботи було залучено 34 інтерв'юери. Група інтерв'юерів складалася з 4 чоловіків і 30 жінок. Інтерв'ю проводили українською мовою (76%) та російською мовою (24%). Вибір мови залежав від уподобань респондента. Після фільтрування даних розмір вибірки для цілей аналізу було зменшено до 2 000 осіб, оскільки деякі респонденти не відповіли на запитання, пов'язані з їхнім поточним місцем перебування.

**Обмеження:** Точна частка неохопленого населення невідома, тому при тлумаченні результатів потрібно враховувати певні застереження. Особи, які нині проживають за межами України, в опитуванні участі не брали завдяки застосуванню методу активного виключення. Розрахунки населення базуються на припущенні про те, що неповнолітніх осіб (молодших за 18 років) супроводжують їхні батьки або дорослі піклувальники. Основа вибірки обмежена дорослими, які користуються мобільним телефоном. Невідомо, чи всі телефонні мережі повноцінно працювали по всій території України протягом усього періоду опитування, тому деякі номери могли мати вищу ймовірність набору, ніж інші. Мешканці територій зі значними пошкодженнями цивільної інфраструктури (наприклад, Маріуполя, Харкова або Ірпеня), можливо, меншою мірою представлені у вибірці. Можна припустити, що фактичні потреби насправді більші, ніж ті, про які було отримано інформацію при опитуванні. В опитуванні не брали участі жителі Автономної Республіки Крим та не підконтрольних уряду територій Донецької та Луганської областей.

**Застереження:** У ході опитування інтерв'юери збирали інформацію про демографічні характеристики респондентів, їхнє поточне місце перебування та/або місце перебування після переміщення (географічна інформація), наміри щодо переміщення, заплановані місяці призначення, потреби та проблеми, з якими вони стикаються під час цієї кризи. Аналіз було проведено з використанням двох підходів до оцінювання профілю населення, їхніх проблем і потреб. Для аналізу географічного профілю були використані дані без урахування відсутніх значень, виявлених на рівні макрорегіонів (n=2 000). Оцінювання потреб та інші частини аналізу було виконано з використанням даних, отриманих на основі повної вибірки (з урахуванням частки відмов відповісти на запитання).

Розподіл вибірки та кількість інтерв'ю за макрорегіонами

Макрорегіон	Усього проведених інтерв'ю (ж / ч / немає відповіді)	Частка інтерв'ю
КИЇВ	133 (68/65)	6,7%
СХІД	439 (239/200)	22,0%
ПІВДЕНЬ	239 (136/103)	12,0%
ЗАХІД	494 (295/198/1)	24,7%
ПІВНІЧ	409 (231/179)	20,5%
ЦЕНТР	286 (159/127)	14,3%
Місце перебування не названо	1 (1/0)	0,0%
Усього по Україні	2 001 (1 129/871/1)	100%

Похибка вибірки

Макрорегіон		Рівень достовірності 95%
КИЇВ	+/-	+/-8,5%
СХІД	+/-	+/-4,7%
ПІВДЕНЬ	+/-	+/-6,3%
ЗАХІД	+/-	+/-4,4%
ПІВНІЧ	+/-	+/-4,8%
ЦЕНТР	+/-	+/-5,8%
Усього по Україні	+	+/-2,2%

**Означення:** Згідно з Глосарієм МОМ, **внутрішньо переміщені особи (ВПО)** — це особи або групи осіб, які були змушені або зобов'язані втекти або покинути свої домівки або місця звичного проживання, зокрема в результаті або з метою уникнення наслідків збройних конфліктів, широкомасштабного насильства, порушення прав людини або природних чи техногенних катастроф, і які не перетинали міжнародно визнаний кордон країни. Для операційних цілей цього опитування інтерв'юери визначають ВПО як осіб, які залишили своє місце свого звичного проживання через нинішню війну.

МОМ визначає термін **«особа, яка повернулася»** як особу, яка зазнала міграційного переміщення та повернулася до початкового звичного місця проживання. Для цілей цього аналізу МОМ визначає термін «особи, які повернулися» як респондентів, які повідомили про виїзд зі свого звичного місця проживання з 24 лютого через поточну війну на період щонайменше 2 тижнів (14 днів), але потім повернулися.

Конвенція про статус біженців 1951 року визначає **біженця** як особу, яка: «через обґрунтовані побоювання стати жертвою переслідувань за ознакою расової належності, релігії, громадянства, належності до певної соціальної групи чи політичних поглядів... не може чи не бажає повернутися до [країни свого колишнього місця проживання]...».

ПРЕДСТАВНИЦТВО МОМ В УКРАЇНІ



**МОМ**

ООН МІГРАЦІЯ